

UNIMIG 398



3ph				fan on demand UNIMIG 518
Display AMP / VOLT 888	Consumables box	Heavy Duty		
MIG 5 ÷ 15Kg	MIG 2T 4T	MIG More professional with torch provided by TBI Industries		
MIG PRO Metallic wire feeder 4 rolls	UNIMIG 318-398 418-498			
MIG NO PRO Metallic wire feeder 4 rolls	UNIMIG 518			

Three-phase industrial MIG welding units on wheels, equipped with 4 rolls separate wire feeder. They are all equipped with 5m interconnecting cable, euro/Binzel connection torch, pressure regulator, gas hose, earth cable and clamp. They are equipped with timer for spot welding and with welding current and arc voltage displays. These professional units are fitted with manual (2T) and automatic (4T) welding selector, slope up ramp and burn back time adjustment feature. Well suited for medium sized industrial welding workshop. The reel holder will accept spools from 5 to 15 Kg.

Saldatrici industriali a filo continuo trifase carrellate, corredate di trainafilo separato 4 rulli. Le saldatrici sono corredate di fascio cavi 5m, torcia – attacco euro/binzel, riduttore di pressione, tubo gas, pinza e cavo di massa. Sono dotate di timer per la saldatura a punti e di display per la visualizzazione della corrente di saldatura e della tensione d'arco. Dotate di selettore per saldatura manuale (2T) e automatica (4T), regolatore della rampa di partenza e del tempo di post bruciatura. Impianti particolarmente adatti nelle medie carpenterie ed industrie. Il porta bobine consente di utilizzare bobine da 5 a 15 Kg.

Semiautomáticas profesionales de hilo continuo para aplicaciones industriales, trifásicas. Equipadas con maleta devanadora separada con motor de arrastre de 4 rodillos. Llevan también cable de interconexión de 5 m, antorcha con conexión euro/binzel, manoreductor, manguera gas, pinza y cable de tierra. Completas de temporizador para soldadura por puntos y display de visualización de la corriente de soldadura y de tensión de arco. Llevan un selector de modalidad de soldadura, manual (2T) o automática (4T), regulación de rampa de subida de la corriente y regulación del tiempo de quemadura del alambre. Ideales para chapistería y mediana industria. Admiten carretes de hilo desde 5 hasta 15 kgs de peso.




Fahrbare, dreiphasige Industrie-Schweißmaschinen für das MIG/MAG Schweißen inkl. abnehmbarem 4-Rollen-Drahtvorschubkoffer. Die Schweißmaschinen verfügen über 5 mt. Zwischenschlauchpaket, Brenner mit Euro/Binzel-Zentralanschluss, Druckminderer, Gasleitung, Massekabel komplett inkl. Zange. Sie sind mit Timer zum Punktschweißen und Display für die Anzeige des Schweißstroms und der Schweißspannung ausgestattet. Neben den Betriebsarten Manuell-Schweißen (2T) und Automatik-Schweißen (4T), kann man auch noch den Stromanstieg und die Gasnachströmzeit einstellen. Diese Anlagen sind besonders für mittlere bis schwere industrielle Metallbaubetriebe geeignet. Der Spulenhalter nimmt Spulen zwischen 5 und 15 Kg auf.

Poste à souder professionnel à fil continu, sur roues, triphasé. Équipé d'un dévidoir séparé qui est équipé de moteur à 4 galets, de faisceau de 5m, de torche avec connecteur européen, manodébitre, tuyau de gaz, pince et câble de masse. Les modèles sont dotés de minuterie pour le soudage par points et d'affichage du courant de soudage et de la tension d'arc. Ces postes sont dotés d'un sélecteur de mode 2 temps / 4 temps, de réglage de la longueur du fil libre (BBT) en fin de soudage. Les équipements répondent à tous les besoins, autant dans la construction métallique que dans celui de l'industrie. Le porte bobine permet d'utiliser des bobines de 5 à 15 Kg.






Трёхфазный промышленный MIG сварочный аппарат оборудован отдельным 4-х роликовым устройством подачи проволоки. Укомплектован 5-ти метровым соединительным кабелем, евро-разъемом для подключения горелки, регулятором давления, шлангом для подачи газа, кабелем заземления и зажимом. Оборудован таймером для точечной сварки и дисплеем, где отображается сила сварочного тока и сила дуги. Эта профессиональные аппараты оснащены переключателем ручного (2Т) и автоматического (4Т) режима сварки, регулировкой скорости подачи проволоки в момент начала сварки, дожигателем сварочной проволоки после окончания сварки. Хорошо подходит для сварочных цехов среднего размера. Подающий механизм рассчитан на катушку от 5 до 15 кг.

UNIMIG 398

Helvi configuration kit

Model		UNIMIG 398			
Generator		99415042			
Separate Wire Feeder		99420048			
Interconnection cable		44890303			
Torch		23000431			
Gas Regulator		22905029			
Kit Code		99425047K			

UNIMIG 398

	(3 ph)	230/400V 50/60Hz			
Power 60%	KVA	14,5			
Uo	V	18 ÷ 45			
Amp. Min - Max	A	30 ÷ 400			
Amp. 60974-1	A	40% 400 60% 326 100% 255			
Adjust. Pos.	N°	28			
Steel	Ø mm	0,6 ÷ 1,6			
Stainless St.	Ø mm	0,8 ÷ 1,2			
Aluminium	Ø mm	0,8 ÷ 1,6			
Insulation	-	H			
Protec. Degree	-	IP23S			
	mm (LxWxH)	1000x555x1340			
	mm (LxWxH)	1070x475x870 685x290x485			
	kg	149			
Stock info					
kit Code	N°	99425047K			